



BIEN DEBUTER SUR FOOTCHBALL.COM

PARTIE 1 :

Allez à la boutique :



PARTIE 2 :

Choisir son rayon (par défaut l'affichage c'est le rayon chaussures)

Bienvenue dans la boutique du club,

Tu trouveras dans ma boutique tout l'équipement nécessaire pour briller sur le terrain, ainsi que quelques produits plus ou moins licites qui pourront s'avérer bien utiles lors de certaines occasions...

A chaque niveau du jeu, des nouveaux articles dignes de ton statut te seront proposés...

Tu peux également consulter le rayon Occasions afin de dénicher de bonnes affaires !

Choix du rayon: ▼



PARTIE 3 :

Dans le rayon chaussure acheter une paire de chaussures à son joueur :

Image	Article	Prix	Stock	Achat
	Chaussures de foot pour pieds carrés Bonus technique: +0	300 	Important	<input type="button" value="Acheter"/>
	Chaussures de foot pour pieds carrés Bonus technique: +0	300 	Important	<input type="button" value="Acheter"/>
	Chaussures de foot pour pieds carrés Bonus technique: +0	300 	Important	<input type="button" value="Acheter"/>
	Chaussures de foot pour pieds carrés Bonus technique: +0	300 	Important	<input type="button" value="Acheter"/>
	Chaussures de foot Débutator Bonus technique: +10	700 	Dernières pièces	<input type="button" value="Acheter"/>
	Chaussures de foot Débutator Bonus technique: +10	700 	Important	<input type="button" value="Acheter"/>
	Chaussures de foot Débutator Bonus technique: +10	700 	Important	<input type="button" value="Acheter"/>
	Chaussures de foot Débutator Bonus technique: +10	700 	Important	<input type="button" value="Acheter"/>



ATTENTION



Vous disposez de **1 000 GOALS** sauf si vous avez acheté des codes.

PARTIE 4 :

Choisir le rayon protège tibias

Bienvenue dans la boutique du club,

Tu trouveras dans ma boutique tout l'équipement nécessaire pour briller sur le terrain, ainsi que quelques produits plus ou moins licites qui pourront s'avérer bien utiles lors de certaines occasions...

A chaque niveau du jeu, des nouveaux articles dignes de ton statut te seront proposés...

Tu peux également consulter le rayon Occasions afin de dénicher de bonnes affaires !

Choix du rayon:

- Rayon Chaussures
- Rayon Chaussures
- Rayon Protège-tibias
- Rayon Maillots
- Rayon Shorts
- Rayon Usage unique
- Les occasions
- Tes objets en vente



PARTIE 5 :

Dans le rayon protège-tibias acheter une paire de protège-tibias à son joueur :

Le rayon Protege-tibia				
Image	Article	Prix	Stock	Achat
	Protèges-tibias First-Price Bonus physique: +1	400 	Faible	<input type="button" value="Acheter"/>
	Protèges-tibias et cheville First-Price Bonus physique: +2	1000 	Faible	<input type="button" value="Acheter"/>
	Protèges-tibias Plexi-Class Bonus physique: +3	1500 	Plein	<input type="button" value="Acheter"/>
	Protèges-tibias et cheville Plexi-Class Bonus physique: +4	2000 	Plein	<input type="button" value="Acheter"/>



REMARQUE




D'autres rayons sont accessibles, mais pour débiter les chaussures et protège-tibias sont nécessaires pour éviter les blessures à votre joueur ils ne sont pas obligatoires.



PARTIE 6 :

Equiper votre joueur :

Allez au vestiaire :



Un message vous indique que votre joueur est mal équipé :

Te voici dans les vestiaires, devant ton casier.

Tu trouveras ici la liste des différents objets que tu possèdes, et faire le choix de les utiliser ou de les vendre.

Pense également à venir t'équiper avant de participer à des séances d'entraînements afin d'éviter les mauvaises surprises...




Tu portes actuellement un **maillot d'entraînement blanc**, un **short noir**, des **tongs** et **pas de protège-tibias**.

Tu ne sembles pas correctement équipé pour participer à des entraînements, tu risques de te blesser !

Tu peux à tout moment te rendre à la boutique du club afin d'acheter de nouveaux articles.



Pour équiper votre joueur, vous sélectionnez les chaussures et vous cliquez sur Equiper, vous procédez de la même façon pour l'équipement des protège-tibias.

	Chaussures de foot Control-Argent Bonus technique: +150	<input type="button" value="Équiper"/>	<input type="button" value="Prix"/> <input type="button" value="Vendre"/>
	Protège-tibias cheville Choc-Argent Bonus physique: +9	<input type="button" value="Équiper"/>	<input type="button" value="Prix"/> <input type="button" value="Vendre"/>
		Prix neuf: 4000 	
		Prix neuf: 4000 	

Un message vous indique l'équipement que porte votre joueur.


Te voici dans les vestiaires, devant ton casier.

Tu trouveras ici la liste des différents objets que tu possèdes, et faire le choix de les utiliser ou de les vendre.

Pense également à venir t'équiper avant de participer à des séances d'entraînements afin d'éviter les mauvaises surprises...

Tu portes actuellement un **maillot d'entraînement blanc**, un **short noir**, des **Chaussures de foot Control-Argent** et des **Protège-tibias cheville Choc-Argent**.

Tu peux à tout moment te rendre à la boutique du club afin d'acheter de nouveaux articles.





PARTIE 7 :

Ce que vous devez savoir :

Football.com est un jeu par navigateur dans lequel vous incarnez un joueur de football amateur désireux de rejoindre les plus grandes stars du ballon rond. Le chemin va être long et stratégique, un entraînement régulier, sans se blesser, ainsi que de belles prestations lors des matchs du Dimanche, si l'entraîneur vous a sélectionné, vous permettront de cheminer vers le monde du football professionnel.

A chaque niveau, de nouvelles opportunités s'offrent à vous, de nouveaux équipements sont disponibles, afin de faire progresser votre joueur rapidement.

Formez votre équipe avec d'autres joueurs du footchball.com, défiez-en lors de concours de dribbles afin d'assurer vos fins de mois, et dirigez vous tranquillement vers votre statut professionnel.

Pour se faire il faudra constamment que votre compteur évolue, tant sur les aptitudes technique et physique mais aussi sur la popularité de votre joueur des défis gagnés etc...

A screenshot of the 'Tes compteurs' (Your stats) page in the game. The page has a green header with a soccer ball icon and the text '» Tes compteurs'. Below the header, there is a list of various stats and actions, each with a small icon and a horizontal bar or line representing its value. The stats include: Niveau (Level), Statut (Status), Poste (Position), Équipe (Team), Classement (Ranking), Score total (Total score), Aptitude technique (Technical aptitude), Aptitude physique (Physical aptitude), Moral du joueur (Player morale), Fatigue corporelle (Physical fatigue), Popularité (Popularity), Défis remportés (Challenges won), Matches gagnés (Matches won), Fortune (Fortune), and Goals d'Or (Golden Goals). At the bottom, there are links for 'Messagerie' (Messaging) and 'Se déconnecter' (Log out).

PARTIE 8 :

Questions / Réponses


Comment gagner en aptitude physique :

- 1 Par les défis
- 2 Par les entraînements

Comment gagner en aptitude technique :

- 1 Par les défis
- 2 Par les entraînements

Comment gagner de la popularité :

- 1 En défiant des joueurs plus fort.  Attention à la fatigue.
- 2 En signant des autographes
- 3 En participant à des jeux (disponible entre 18h et 23h et au niveau 2)
- 4 En participant à des visites dans des lycées

Comment faire pour gagner du moral :

- 1 En allant dans la section Repos et moral du centre d'entraînement

Comment faire pour éviter la fatigue :

- 1 Par l'absorption de produits plus ou moins illégaux
- 2 Par du repos

Comment faire pour augmenter le compteur fortune :


- 1 Par les défis en pariant
- 2 Par l'achat de goals via l'onglet BANQUE

Comment créer son équipe :

- 1 Passer niveau 2 puis aller dans le menu EQUIPE

Comment je choisis le poste de mon joueur :

- 1 Passer niveau 2 puis dans poste sélectionner :
/gardien ou
/défenseur ou
/milieu ou
/attaquant

 Attention il y a aussi des étoiles à gagner pour le poste choisi. 